fit 合身内衬帽 FHI-710 穿戴方法

1. 将前面拼接部分紧贴额头，然后把所有头发都包进帽子里、一口气将帽子戴上并将后侧达到后颈处。

2. 从前面向后头部用手轻轻按压整理好内衬帽。

3. 调整好帽边的位置。

4. 将耳边余出的面料轻轻提起，整理到耳朵的里侧附近，这里要保证能够从网布处看到耳朵。

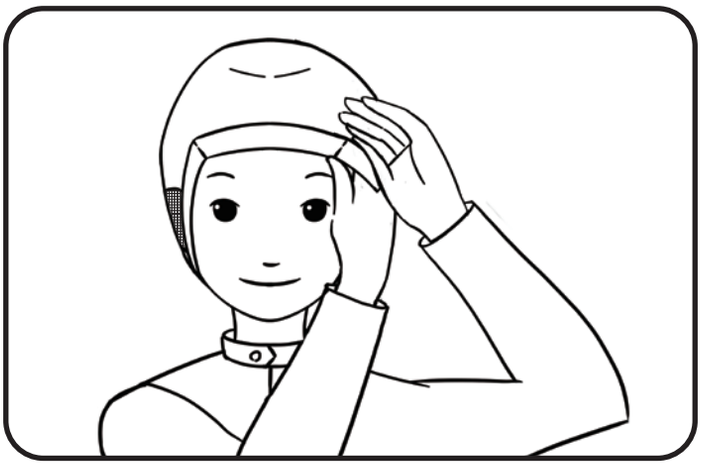

5. 将外露的头发掖进帽子里。

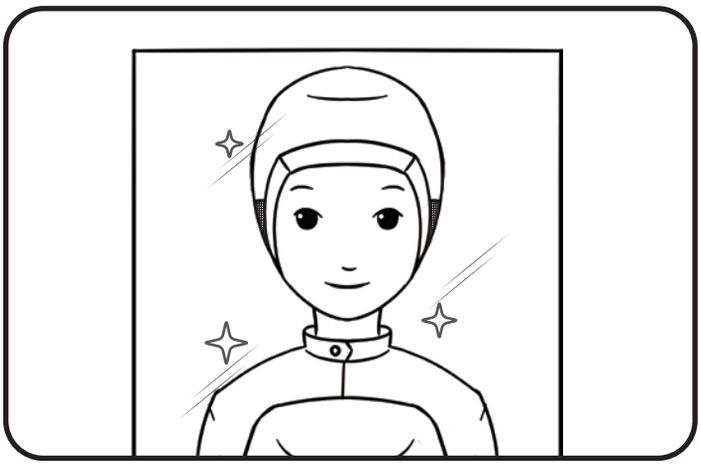

6. 确认头发是否仍有外露。并同时确认整体的穿戴感是否舒适。

※由于本体部分容易破损，请在脱戴内衬的时候，不要手扶本体的部分。请手扶帽边处进行脱戴。

fit 合身内衬帽 FHI-715 穿戴方法

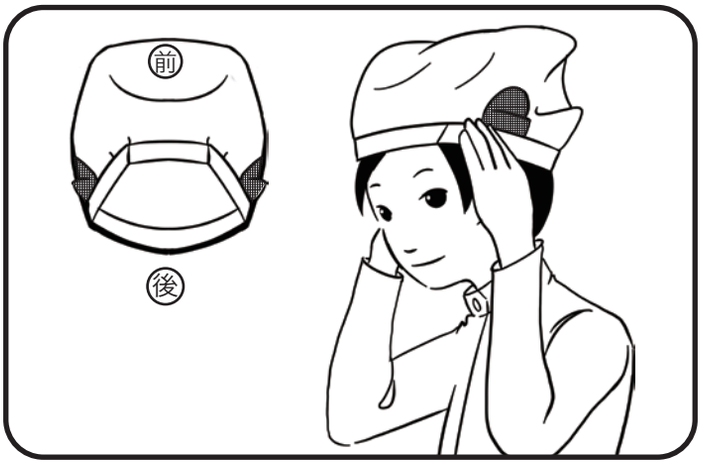

1. 将前面拼接部分紧贴额头，然后把所有头发都包进帽子里、一口气将帽子戴上并将后侧达到后颈处。

2. 从前面向后头部用手轻轻按压整理好内衬帽。

3. 调整好帽边的位置。

4. 将耳朵从耳网布的孔隙中露出。

5. 将外露的头发掖进帽子里。
佩戴眼镜的使用者请直接将眼镜戴在耳朵上。

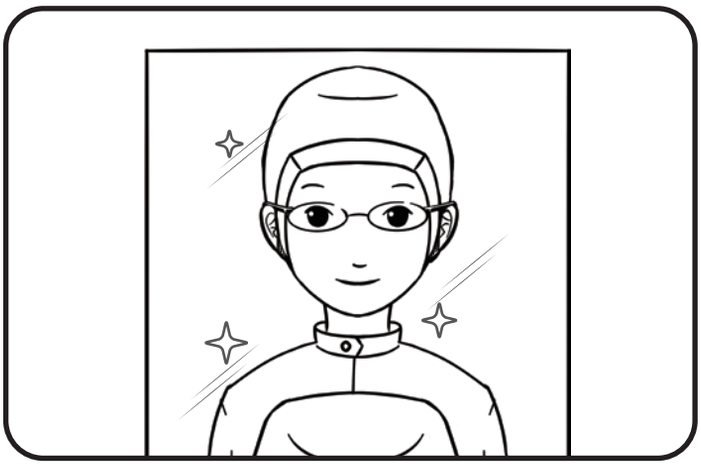

6. 确认头发是否仍有外露。并同时确认整体的穿戴感是否舒适。

※由于本体部分容易破损，请在脱戴内衬的时候，不要手扶本体的部分。请手扶帽边处进行脱戴。