前合わせタイプ　装着方法

1. 最初に額の位置を合わせ、その後フード全体の位置を決めます



2. 左右それぞれマジックテープの端を持ち、左手側からフェイスラインに沿ってあごの下まで引き密着させます

3. 右手側も同じようにフェイスラインに沿って引き、マジックテープをしっかり留めます

4. インナーが出ていないか、隙間なくかぶれているか確認します



5. ケープの位置を整えます



6. 最後にもう一度鏡で確認します